








## 2023 SOCCORSO STRADALE

(Valori massimi praticabili – IVA esclusa)










TIPO DI VEICOLO (1)		INTERVENTO – TRAINO - RECUPERO				ECCEDENZIA KILOMETRICA	TRAINO PROGRAMMATO (6)	
Massa massima a carico (2) (riportata sulla carta di circolazione)		Fascia oraria (3)	Soccorso e traino con barra o caricato (4)	Uscita senza traino Depannage (5)	Recupero (7)	Costo al km.	Diritto fisso	Costo al km
	Motoveicoli e veicoli fino a 1,5 t.	<b>diurno</b>	<b>€. 108,00</b>	<b>€. 80,40</b>	<b>€. 99.10</b>	<b>€. 2,00</b>	<b>€. 44,10</b>	<b>€. 2,00</b>
		<b>notturno festivo</b>	<b>€. 139,90</b>	<b>€. 103,50</b>	<b>€. 130.00</b>	<b>€. 2,00</b>		
	Veicoli da 1,5 a 3,5 t. (8)	<b>diurno</b>	<b>€. 143,20</b>	<b>€. 99,10</b>	<b>€. 176.20</b>	<b>€. 2,40</b>	<b>€. 44,10</b>	<b>€. 2,00</b>
		<b>notturno festivo</b>	<b>€. 186,10</b>	<b>€. 128,80</b>	<b>€. 231.30</b>	<b>€. 2,40</b>		
	Veicoli da 3,51 a 6 t.	<b>diurno</b>	<b>€. 233,50</b>	<b>€. 124,50</b>	<b>€. 231.30</b>	<b>€. 2,70</b>	<b>€. 61,60</b>	<b>€. 2,50</b>
		<b>notturno festivo</b>	<b>€. 302,90</b>	<b>€. 163,00</b>	<b>€. 297.40</b>	<b>€. 2,70</b>		
	da 6,01 a 9 t.	<b>diurno</b>	<b>€. 297,40</b>	<b>€. 124,50</b>	<b>€. 352.40</b>	<b>€. 3,00</b>	<b>€. 99,10</b>	<b>€. 2,75</b>
		<b>notturno festivo</b>	<b>€. 387,70</b>	<b>€. 163,00</b>	<b>€. 451.60</b>			
	Veicoli da 9,01 a 12 t.	<b>diurno</b>	<b>€. 366,80</b>	<b>€. 149,80</b>	<b>€. 473.70</b>	<b>€. 3,45</b>	<b>€. 123.45</b>	<b>€. 3,10</b>
		<b>notturno festivo</b>	<b>€. 477,00</b>	<b>€. 196,10</b>	<b>€. 605.90</b>			
	Veicoli da 12,01 a 16 t. (9)	<b>diurno</b>	<b>€. 440,60</b>	<b>€. 149,80</b>	<b>€. 638.80</b>	<b>€. 4,10</b>	<b>€. 187,20</b>	<b>€. 4,10</b>
		<b>notturno festivo</b>	<b>€. 572,90</b>	<b>€. 196,10</b>	<b>€. 826.20</b>			



**2023 - TARIFFA NAZIONALE GIORNALIERA DI CUSTODIA VEICOLI  
O COSE AFFIDATE  
(Valori massimi praticabili – IVA esclusa)**



Veicoli		Mq. massimi	Area recintata scoperta	Area recintata coperta	Area chiusa e coperta
	Velocipedi Ciclomotori Motoveicoli		€. 3,25	€. 3,90	€. 4,20
	Motoveicoli 3 ruote Quadricicli Autovetture	Fino a 11	€. 8,65	€. 10,40	€. 11,25
	Autovetture SUV – Familiari Autocarri	Da 11,01 a 14	€. 10,80	€. 12,95	€. 14,00
	Autocarri e Autobus	Da 14,01 a 22	€. 14,00	€. 16,80	€. 18,20
	Autocarri, Autobus, Trattori stradali	Da 22,01 a 42	€. 22,70	€. 27,20	€. 29,50
	Complessi veicolari (Autoarticolati, Autotreni e Autosnodati)	Da 42,01 a 65	€. 37,80	€. 45,30	€. 49,10
	Cose affidate		€. 1,60 x M3	€. 1,95 x M3	€. 2,10 x M3

Le tariffe in area recintata e coperta sono calcolate con una maggiorazione del + 20% e quelle in area chiusa e coperta con una maggiorazione del + 30%, rispetto alle tariffe base (area recintata e scoperta).

N.B. Per la determinazione dei metri quadri massimi si devono considerare le distanze minime di sicurezza tra i veicoli. Pertanto, alle misure di larghezza e lunghezza dei veicoli andrà sommata la misura di metri 0,70.

Esempio: se un autocarro misura 12 metri di lunghezza e 2,55 metri di larghezza, ai fini della determinazione dei metri quadri massimi si dovrà procedere con la seguente moltiplicazione  $12,70 \times 3,25 = 41,28 \text{ M}^2$ .